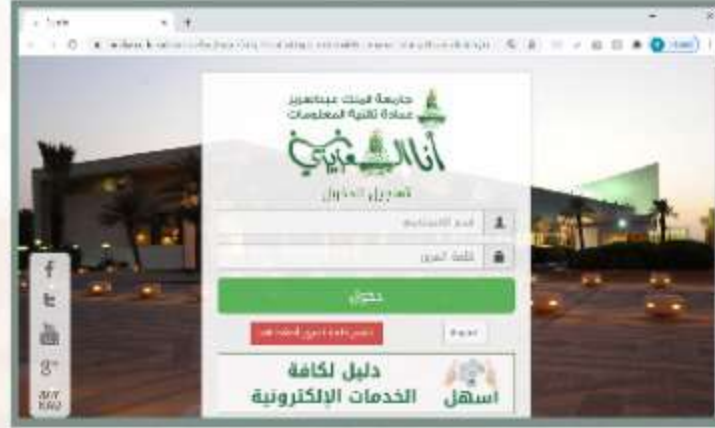


خطوات فتح الجلسات الافتراضية للمحاضرات في المقررات الدراسية

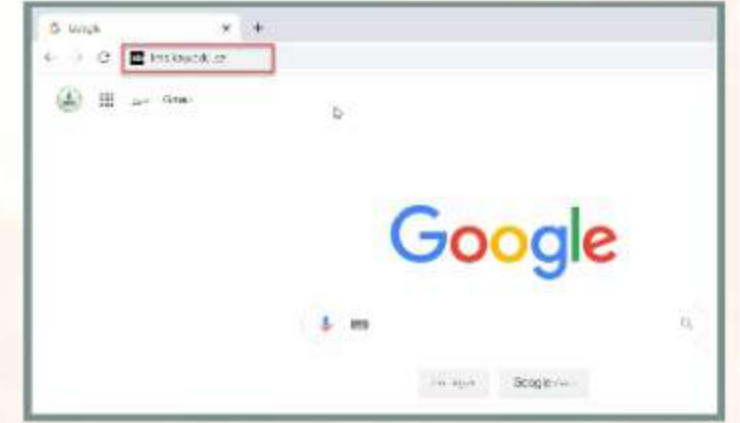
بعد أن تظهر لك الواجهة الرئيسية للنظام اضغط على خيار (المقررات الدراسية) كما هو موضح في الصورة التالية:



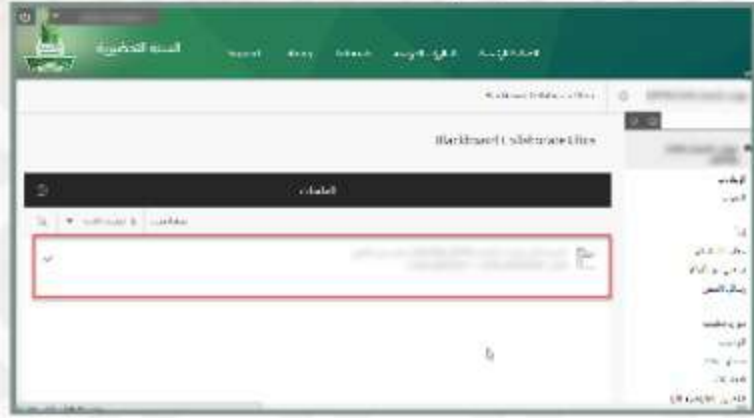
أدخل اسم المستخدم (رقمك الجامعي) وكلمة المرور (الخاصة بالدخول لأنظمة الجامعة لديك).



من خلال متصفح جوجل كروم ادخل إلى نظام إدارة التعلم الإلكتروني Blackboard بكتابة الرابط التالي (lms.kau.edu.sa)



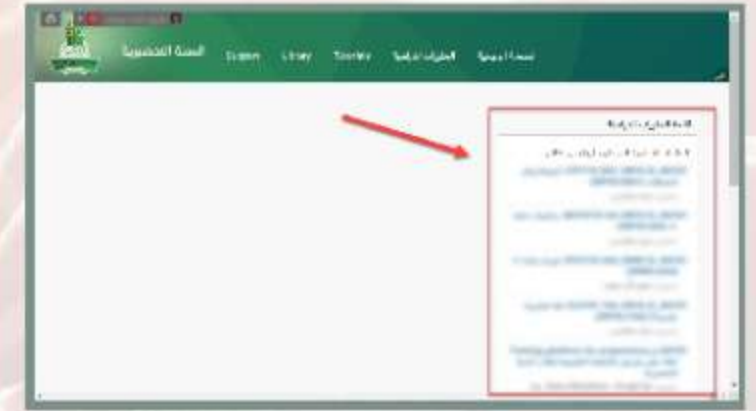
سيظهر لك رابط الدخول للمحاضرة اضغط على الرابط ليظهر لك خيار الانضمام للجلسة:



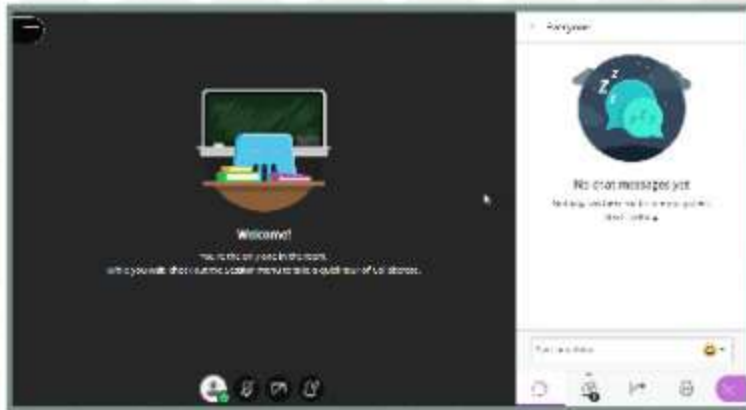
اضغط على رابط الفصول الافتراضية الترا (Blackboard Collaborate Ultra) في القائمة الجانبية:



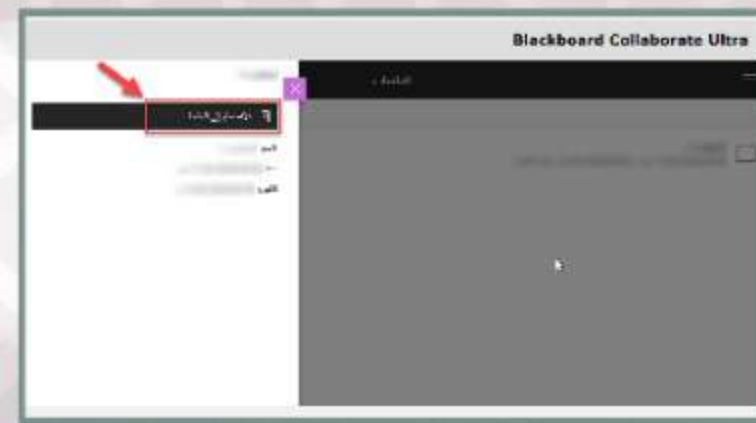
ستظهر قائمة مقرراتك الدراسية اضغط على المقرر الذي ترغب بفتح جلساته الافتراضية كما توضح الصورة التالية:



ستفتح لك واجهة الجلسة كما في الشكل التالي وستتمكن من حضور المحاضرة:



بعد أن يظهر لك اختيار (الانضمام إلى الجلسة) اضغط عليه كما توضح الصورة التالية:



تمنياتنا لك عزيزي الطالب بالتوفيق والتميز مع استخدام سهل واحترافي لأنظمة التعلم الإلكتروني في جامعة الملك عبدالعزيز.